

ОТЧЕТ О ФИНАНСОВЫХ РЕЗУЛЬТАТАХ ДЕЯТЕЛЬНОСТИ

на 1 января 2025 г.



Форма по ОКУД
Дата

КОДЫ	
0503121	
01.01.2025	
по ОКПО	46621919
ИНН	7016003000
Глава по БК	903
по ОКТМО	69658000
по ОКЕИ	383

Главный распорядитель, распорядитель, получатель бюджетных средств,
главный администратор, администратор доходов бюджета,
главный администратор, администратор источников
финансирования дефицита бюджета МКОУ Трубачевская ООШ
Наименование бюджета (публично-правового образования) Бюджет муниципального района
Периодичность: годовая
Единица измерения: руб.

Наименование показателя	Код строки	Код по КОСГУ	Бюджетная деятельность	Средства во временном распоряжении	Итого
1	2	3	4	5	6
Доходы	010	100	57 673,43	-	57 673,43
в том числе:					
Доходы от оказания платных услуг (работ)		131	57 673,43	-	57 673,43
Расходы	150	200	18 636 887,86	-	18 636 887,86
в том числе:					
Заработная плата		211	10 134 882,54	-	10 134 882,54
Начисления на выплаты по оплате труда		213	3 103 107,83	-	3 103 107,83
Услуги связи		221	8 349,64	-	8 349,64
Коммунальные услуги		223	332 159,91	-	332 159,91
Работы, услуги по содержанию имущества		225	2 212 050,19	-	2 212 050,19
Прочие работы, услуги		226	324 775,76	-	324 775,76
Страхование		227	7 676,59	-	7 676,59
Пособия по социальной помощи населению в денежной форме		262	27 722,00	-	27 722,00
Пенсии, пособия, выплачиваемые работодателями, нанимателями бывшим работникам в денежной форме		264	42 628,93	-	42 628,93
Социальные пособия и компенсации персоналу в денежной форме		266	76 357,07	-	76 357,07
Амортизация		271	788 628,76	-	788 628,76
Расходование материальных запасов		272	1 574 804,69	-	1 574 804,69
Налоги, пошлины и сборы		291	2 988,00	-	2 988,00
Штрафы за нарушение законодательства о закупках и нарушение условий контрактов (договоров)		293	755,95	-	755,95
Чистый операционный результат (стр. 301 - стр. 302); (стр. 310 + стр. 410)	300		-18 579 214,43	-	-18 579 214,43
<i>Операционный результат до налогообложения (стр. 010 - стр. 150)</i>	301		-18 579 214,43	-	-18 579 214,43
<i>Налог на прибыль</i>	302		-	-	-
Операции с нефинансовыми активами (стр. 320 + стр. 330 + стр. 350 + стр. 360 + стр. 370 + стр. 380 + стр. 390 + стр. 395 + стр. 400)	310		493 187,93	-	493 187,93
<i>Чистое поступление основных средств</i>	320		199 452,04	-	199 452,04
в том числе:					
увеличение стоимости основных средств	321	310	988 080,80	-	988 080,80
уменьшение стоимости основных средств	322	41X	788 628,76	-	788 628,76
<i>Чистое поступление нематериальных активов</i>	330		-	-	-
в том числе:					
увеличение стоимости нематериальных активов	331	320	-	-	-
уменьшение стоимости нематериальных активов	332	42X	-	-	-
<i>Чистое поступление произведенных активов</i>	350		-	-	-
в том числе:					
увеличение стоимости произведенных активов	351	330	-	-	-
уменьшение стоимости произведенных активов	352	43X	-	-	-
<i>Чистое поступление материальных запасов</i>	360		293 794,59	-	293 794,59
в том числе:					
увеличение стоимости материальных запасов	361	340	1 868 599,28	-	1 868 599,28
в том числе:					
<i>< Для добавления строк выделите данную область и нажмите кнопку «Добавить строку». ></i>					
уменьшение стоимости материальных запасов	362	440	1 574 804,69	-	1 574 804,69
в том числе:					
<i>< Для добавления строк выделите данную область и нажмите кнопку «Добавить строку». ></i>					
<i>Чистое поступление прав пользования</i>	370		-	-	-
в том числе:					
увеличение стоимости прав пользования	371	35X	-	-	-
уменьшение стоимости прав пользования	372	45X	-	-	-
<i>Чистое поступление биологических активов</i>	380		-	-	-
в том числе:					
увеличение стоимости биологических активов	381	360	-	-	-
уменьшение стоимости биологических активов	382	46X	-	-	-
<i>Чистое изменение затрат на изготовление готовой продукции, выполнение работ, услуг</i>	390		-	-	-
в том числе:					
увеличение затрат	391	x	-	-	-
уменьшение затрат	392	x	-	-	-
<i>Чистое изменение затрат на биотрансформацию</i>	395		-	-	-
в том числе:					
увеличение затрат	396	x	-	-	-
уменьшение затрат	397	x	-	-	-
<i>Расходы будущих периодов</i>	400	x	-58,70	-	-58,70
Операции с финансовыми активами и обязательствами (стр. 420 - стр. 610)	410		-19 072 402,36	-	-19 072 402,36
Операции с финансовыми активами (стр. 430 + стр. 440 + стр. 450 + стр. 460 + стр. 470 + стр. 480)	420		-19 097 844,90	-	-19 097 844,90
<i>Чистое поступление денежных средств и их эквивалентов</i>	430		-19 084 464,83	-	-19 084 464,83
в том числе:					
поступление денежных средств и их эквивалентов	431	610	142 107,00	-	142 107,00
выбытие денежных средств и их эквивалентов	432	610	19 226 571,83	-	19 226 571,83
<i>Чистое поступление ценных бумаг, кроме акций</i>	440		-	-	-
в том числе:					
увеличение стоимости ценных бумаг, кроме акций и иных финансовых инструментов	441	620	-	-	-
уменьшение стоимости ценных бумаг, кроме акций и иных финансовых инструментов	442	620	-	-	-
<i>Чистое поступление акций и иных финансовых инструментов</i>	450		-	-	-
в том числе:					
увеличение стоимости акций и иных финансовых инструментов	451	630	-	-	-
уменьшение стоимости акций и иных финансовых инструментов	452	630	-	-	-
<i>Чистое предоставление займов</i>	460		-	-	-
в том числе:					
увеличение задолженности по предоставленным займам	461	640	-	-	-
уменьшение задолженности по предоставленным займам	462	640	-	-	-


Чистое поступление иных финансовых активов	470		-	-	-
в том числе:					
увеличение стоимости иных финансовых активов	471	550	-	-	-
уменьшение стоимости иных финансовых активов	472	650	-	-	-
Чистое увеличение прочей дебиторской задолженности	480		-13 380,07	-	-13 380,07
в том числе:					
увеличение прочей дебиторской задолженности	481	560	472 985,51	-	472 985,51
уменьшение прочей дебиторской задолженности	482	660	486 365,58	-	486 365,58
Операции с обязательствами (стр. 520 + стр. 530 + стр. 540 + стр. 550 + стр. 560)	510		-25 442,54	-	-25 442,54
Чистое увеличение задолженности по внутренним привлеченным заимствованиям	520		-	-	-
в том числе:					
увеличение задолженности по внутренним привлеченным заимствованиям	521	710	-	-	-
уменьшение задолженности по внутренним привлеченным заимствованиям	522	810	-	-	-
Чистое увеличение задолженности по внешним привлеченным заимствованиям	530		-	-	-
в том числе:					
увеличение задолженности по внешним привлеченным заимствованиям	531	720	-	-	-
уменьшение задолженности по внешним привлеченным заимствованиям	532	820	-	-	-
Чистое увеличение прочей кредиторской задолженности	540		-25 442,54	-	-25 442,54
в том числе:					
увеличение прочей кредиторской задолженности	541	730	24 810 419,84	-	24 810 419,84
уменьшение прочей кредиторской задолженности	542	830	24 835 862,38	-	24 835 862,38
Доходы будущих периодов	550	x	-	-	-
Резервы предстоящих расходов	560	x	-	-	-

Руководитель  Е.А. Сидорова (расшифровка подписи)
 Главный бухгалтер  И.П. Стрельникова (расшифровка подписи)

29 января 2025 г.

Централлизованная бухгалтерия _____ (наименование, ОГРН, ИНН, КПП, местонахождение)

Руководитель (уполномоченное лицо) _____ (должность) _____ (подпись) _____ (расшифровка подписи)

Исполнитель Гл. бухгалтер (должность)  Стрельникова И.П. (расшифровка подписи) _____ (телефон, e-mail)

29 января 2025 г.